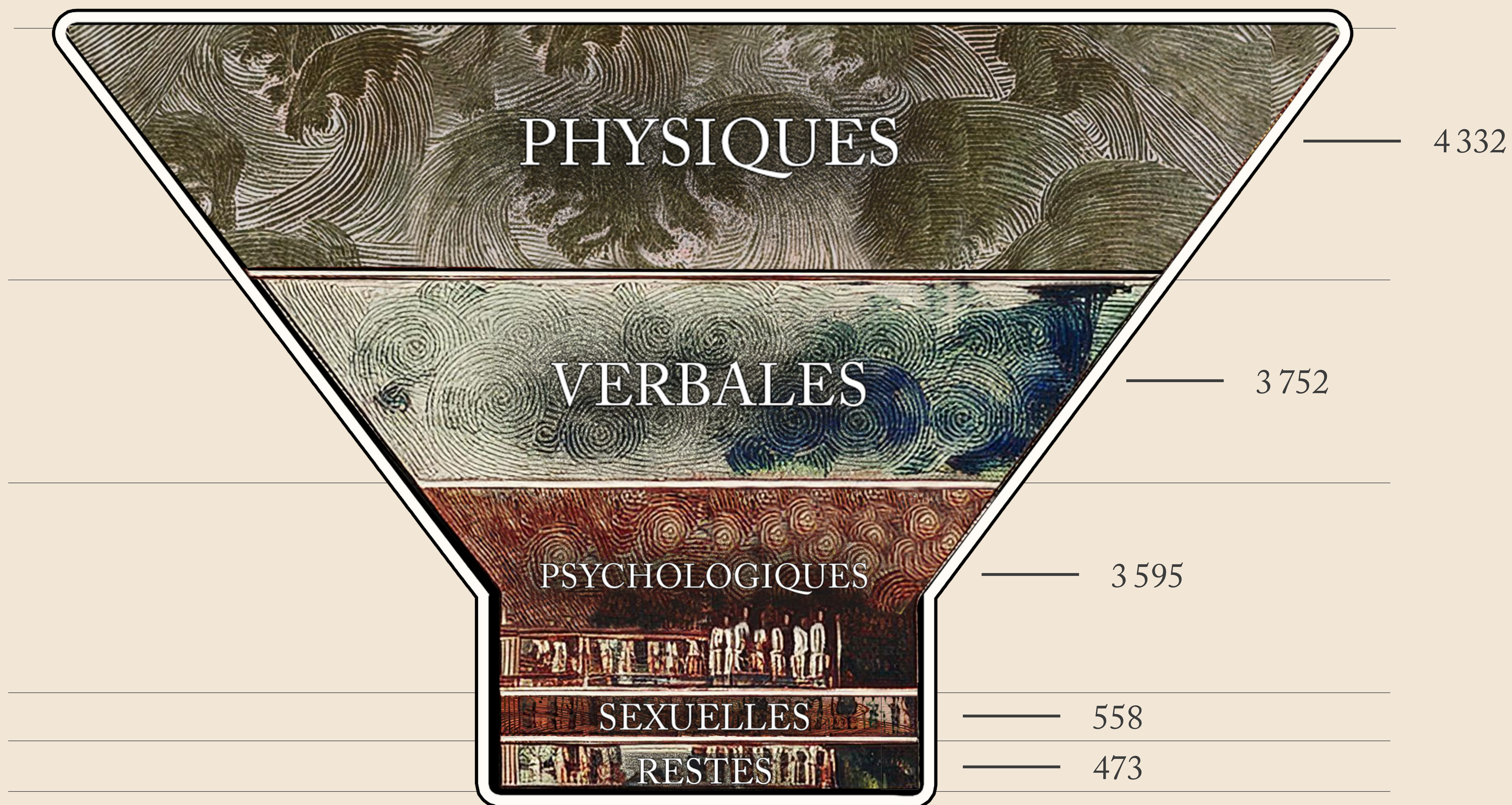


“ J’AI PEUR.
DE RENTRER À LA MAISON.”

Les typologies des violences domestiques en Nouvelle-Calédonie.



La carte de l'enfer des violences sur le Caillou.

Entre 2019 et 2020

En moyenne : 14 500 personnes par an, sont exposées à des violences physiques ou sexuelles.

insee.nc

♀ 63,45%

5 375 Femmes.
968 Sont victimes de violences
114 Sont auteures de violences.
9 071 Violences cumulées au total.

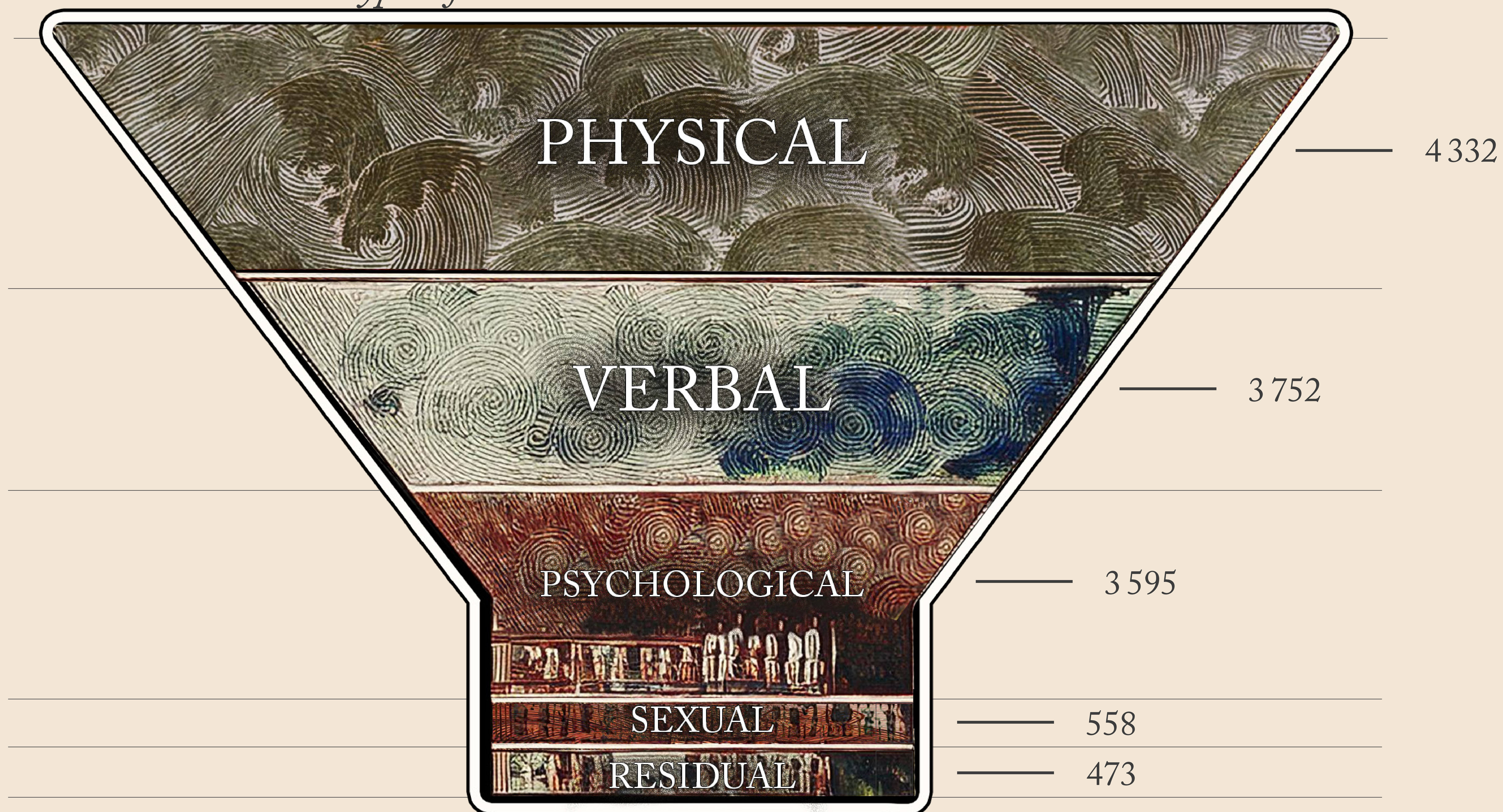
♂ 36,55%

2 059 Hommes.
48 Sont victimes de violences
1 589 Sont auteur de violences.
4 211 Violences cumulées au total.

datagouv.nc

“ I’M SCARED.
| TO GO HOME.”

Types of domestic violence in New Caledonia.



The map of violence hell in New-Caledonia.

Between 2019 and 2020

On average: 14,500 people per year are exposed to physical or sexual violence.

insee.nc

♀ 63,45%

5 375 Women.
968 Are victims of violences
114 Are the authors of violences.
9 071 Cumulated violence in total.

♂ 36,55%

2 059 Men.
48 Are victims of violences
1 589 Are the authors of the cases.
4 211 Cumulated violence in total.

datagouv.nc



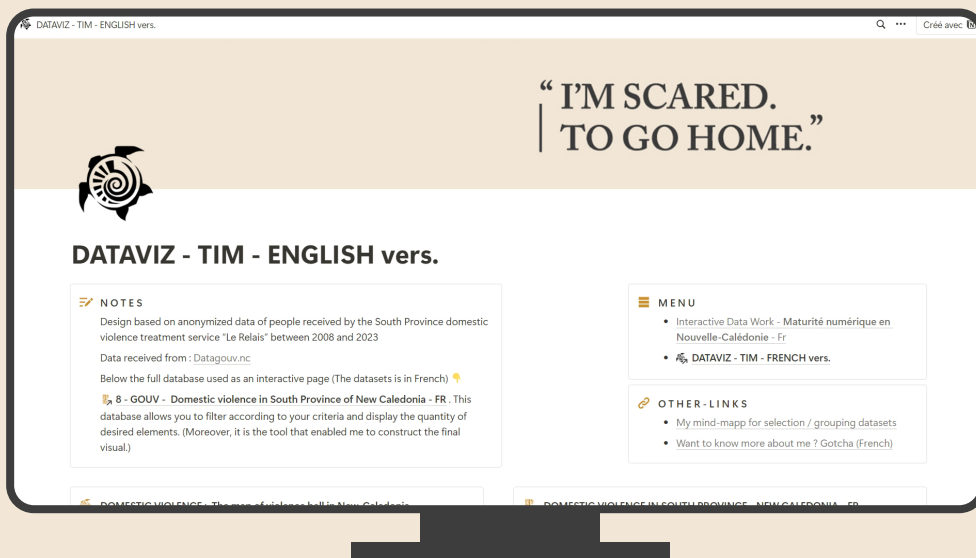
EN APPRENDRE PLUS SUR LA DATAVIZ



<https://jaekamelia.notion.site/DATAVIZ-TIM-FRENCH-vers-d3018474599041ea9acb577ea0a59da6>



TO LEARN MORE ABOUT THE DATAVIZ



<https://jaekamelia.notion.site/DATAVIZ-TIM-ENGLISH-vers-c1a9d91ad6af42a190a756e6e1573508>