



Chômage dans le Pacifique



Situation du Pacifique

03

Vanuatu

04

Tonga

06

Nouvelle-Calédonie

07

Conclusion

08

Le chômage actuel dans le Pacifique

Vanuatu

Selon le Pacific Data Hub, le **taux au chômage à Vanuatu est d'environ 8%**, avec une forte prévalence de l'économie informelle où environ 80% de la population vit de l'agriculture de subsistance. Les femmes sont particulièrement touchées par le chômage en raison de leur moindre accès à l'éducation formelle et à l'emploi rémunéré. Le pays dépend fortement du tourisme, rendant l'économie vulnérable.

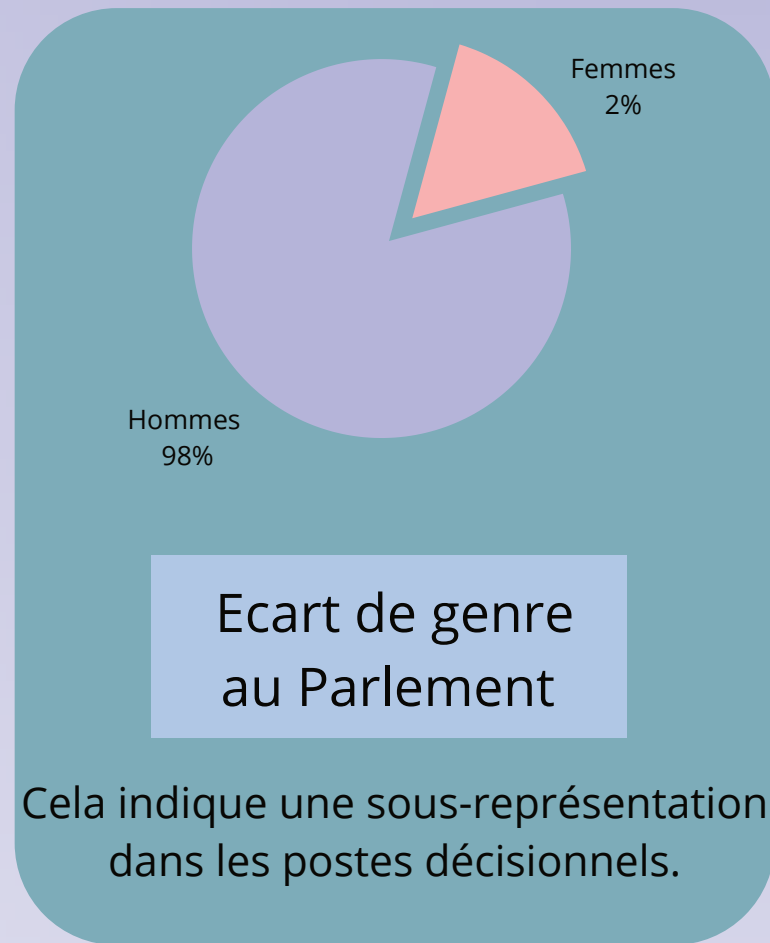
Tonga

À Tonga, le **taux de chômage officiel est de 13%**, avec de nombreux Tongiens impliqués dans l'économie informelle et l'agriculture. Les femmes et les jeunes sont les plus affectés, avec **un taux de chômage féminin souvent supérieur à celui des hommes** en raison des opportunités limitées dans le secteur formel. On souligne également un manque d'opportunités d'emploi locales et la dépendance aux envois de fonds de la diaspora.

Nouvelle-Calédonie

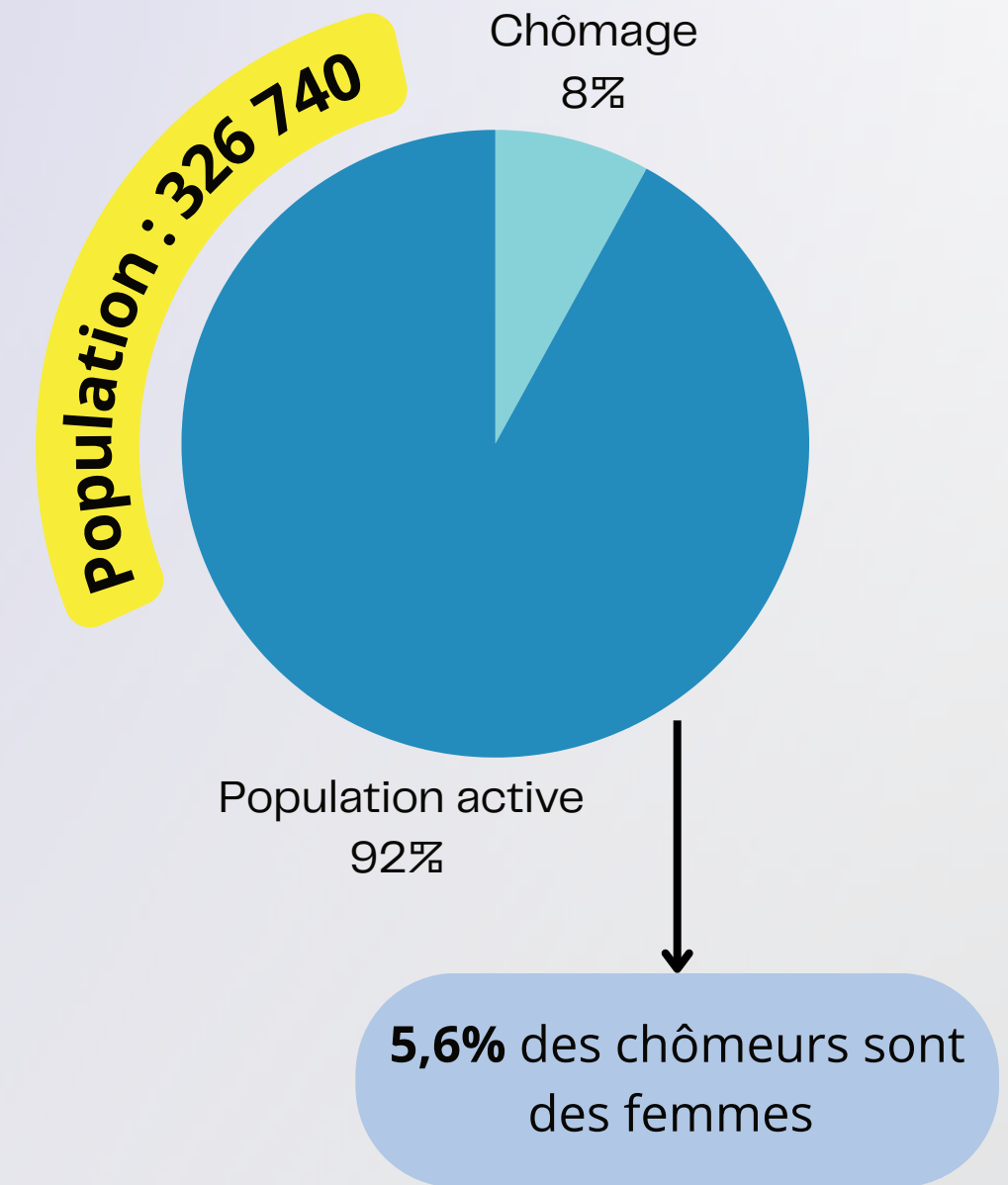
En Nouvelle-Calédonie, l'ISEE rapporte **un taux de chômage d'environ 12%**, avec une différence notable entre les sexes : le **taux de chômage des femmes est généralement plus élevé que celui des hommes**. Malgré une infrastructure solide, le marché du travail reste difficile pour les jeunes et les femmes, soulignant la nécessité de diversifier l'économie et d'améliorer l'accès à la formation professionnelle.

Contexte générale du Vanuatu



Ecart salarial :
10 % à 30 % de moins que les hommes chez les femmes


Secteurs principaux : Agriculture, tourisme et services.



Comment expliquer cet écart de genre ?

L'accès limité à l'éducation et à la formation professionnelle pour les femmes, ainsi que des normes culturelles qui influencent leur participation au marché du travail.

Des ressources qui favorise l'inégalité des genres



- Homme 15-24 ans
- Homme 25-54 ans
- Homme tous les âges

Homme tous les âges
29.2%

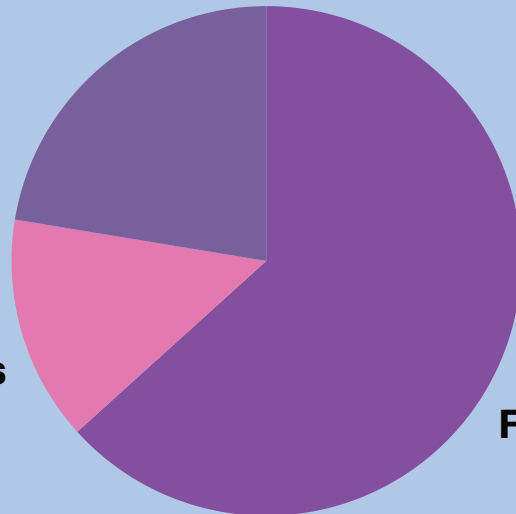


Homme 15-24 ans
43.7%

Homme 25-54 ans
27.2%

- Femme 15-24 ans
- Femme 25-54 ans
- Femme tous les âges

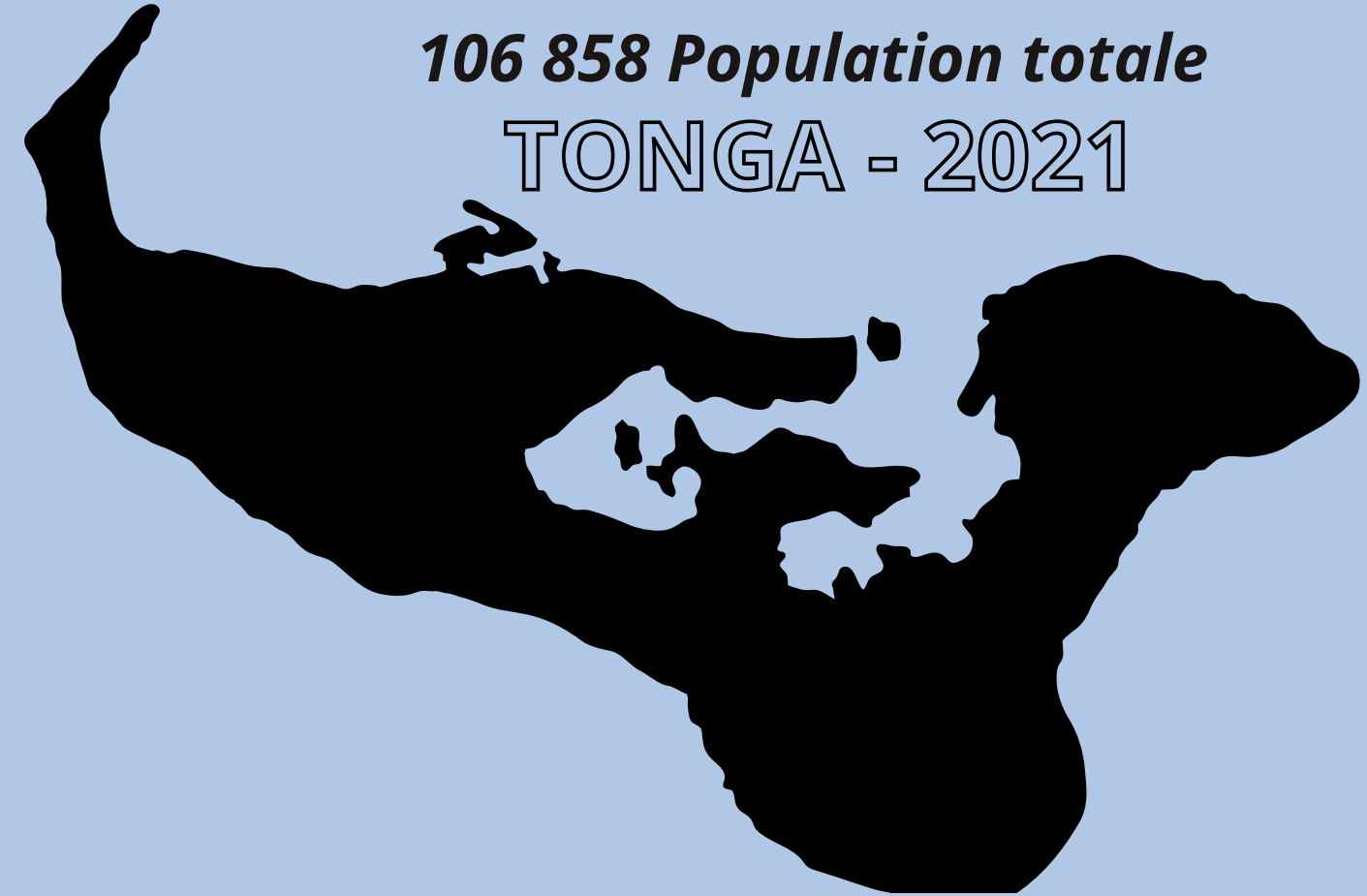
Femme tous les âges
22.4%



Femme 15-24 ans
63.3%

Femme 25-54 ans
14.3%

↗
106 858 Population totale
TONGA - 2021



Les femmes ont moins accès à l'éducation et à la formation professionnelle, ce qui peut limiter leurs compétences et leurs opportunités d'emplois.

TOTAL AGES H/F

3.80 %

TOTAL 15-24 H/F

7.69 %

TOTAL 25-54 H/F

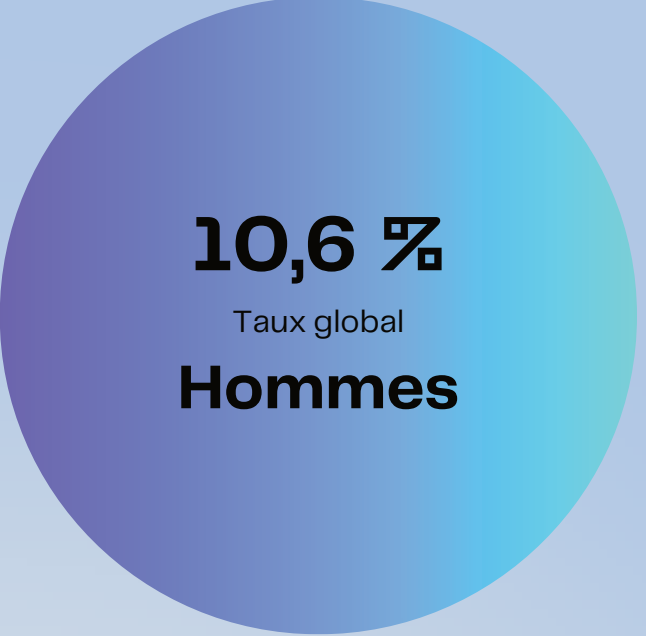

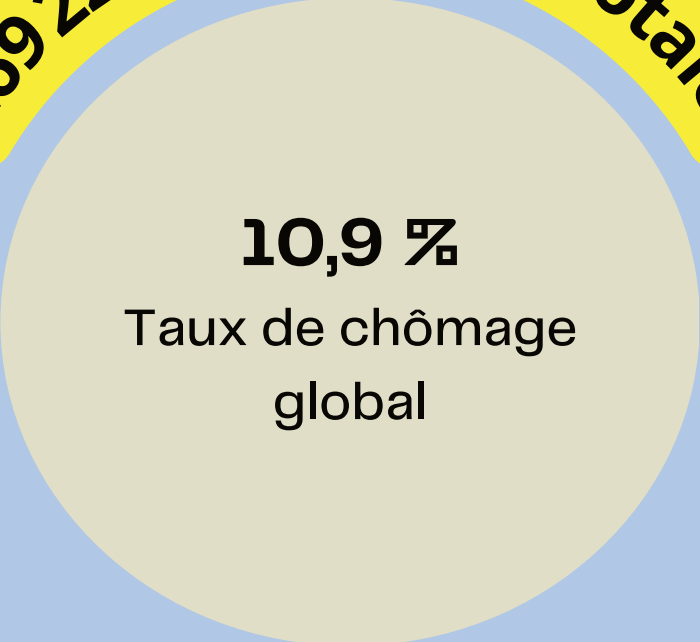
3.02 %

TOTAL 55-64 H/F


2.84 %

Nouvelle-Calédonie - 2022

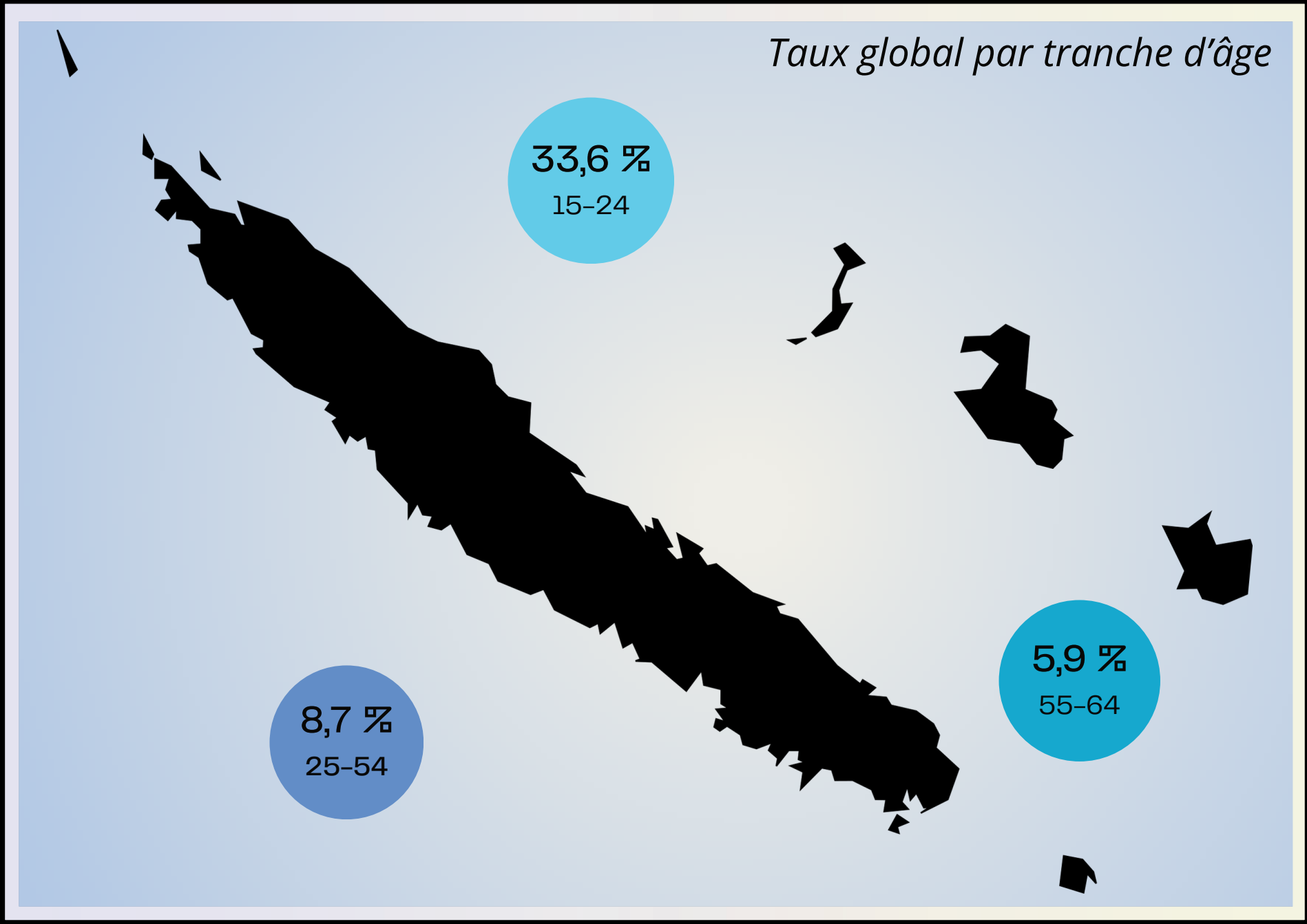
269 220 population totale




Le marché du travail en NC



À noter : le taux de chômage des jeunes de moins de 30 ans est actuellement de **26,2 %**, ce qui reste préoccupant pour une population en expansion.



un genre infortuné.. même dans le pacifique



Ecart du marché du travail

Le Pacifique connaît généralement un **taux de chômage féminin** souvent plus **élevé de 2 à 4 points** de pourcentage que celui des hommes. Cela se traduit par un accès restreint à **l'éducation** et à **la formation**, la **présence importante de l'économie informelle**, ainsi que des **stéréotypes culturels** qui restreignent les débouchés professionnels des femmes.

Thank You

BTS GPME 2 – Lapérouse

 www.weblaperouse.ac-noumea.nc

